

Тестовые задания на знание и умения в области информационно-коммуникационных технологий

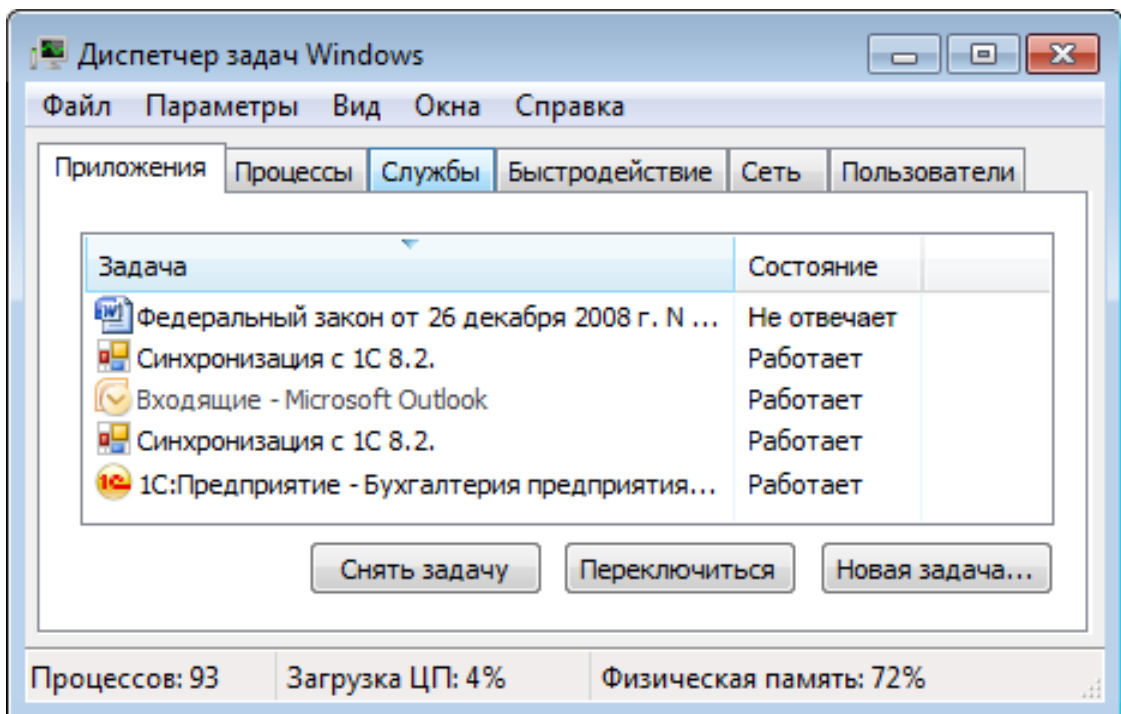
1. Какое приложение позволяет открывать файлы, обозначенные следующим значком?



Analys_R.xlsx

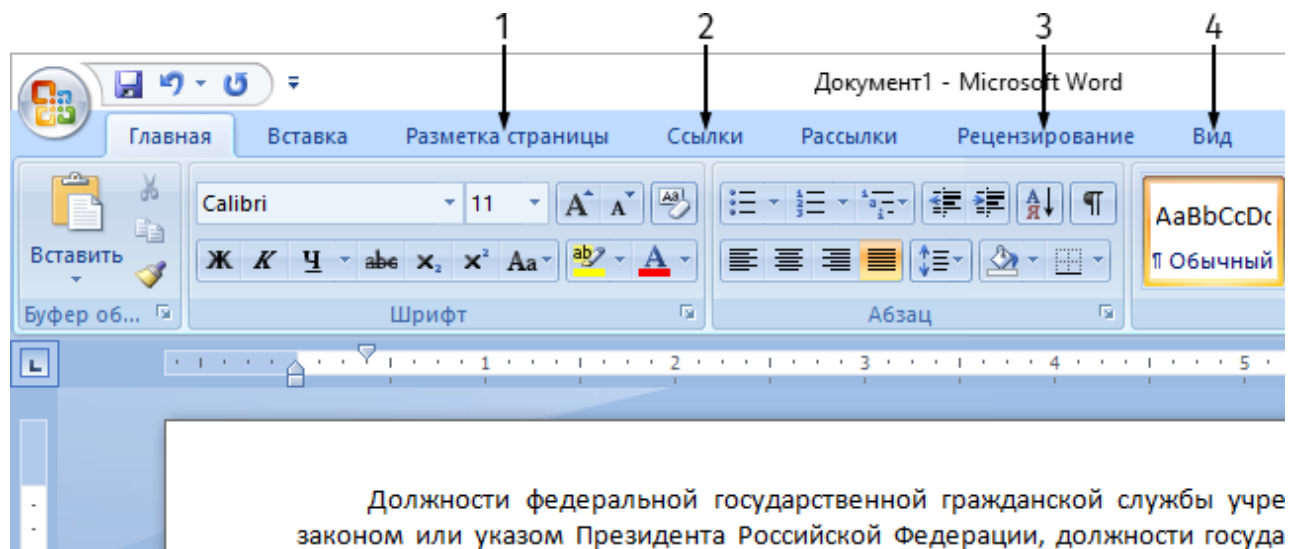
- а) Графический редактор Paint;
- б) Текстовый редактор Word;
- в) Программа для подготовки презентаций PowerPoint;
- г) Программа для работы с таблицами Excel;
- д) Браузер Explorer.

2. Одна из программ «зависла» (не отвечает). Как вызвать диспетчер задач (показан ниже), чтобы выполнить команду «снять задачу»?



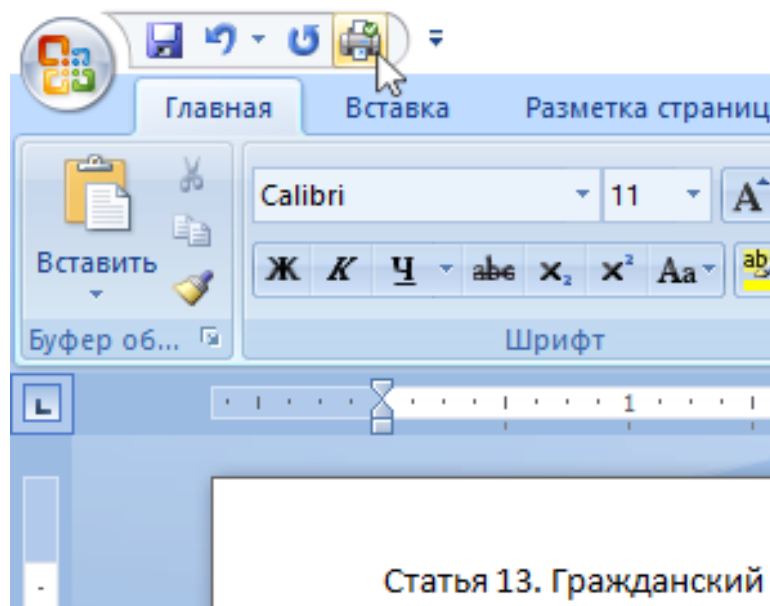
- а) Сочетанием клавиш «Ctrl + Alt + Del»;
- б) Сочетанием клавиш «Ctrl + Shift»;
- в) Сочетанием клавиш «Ctrl + Alt + Shift»;
- г) Сочетанием клавиш «Ctrl + X».

3. Какую вкладку открыть, чтобы узнать количество знаков, абзацев и строк в документе?



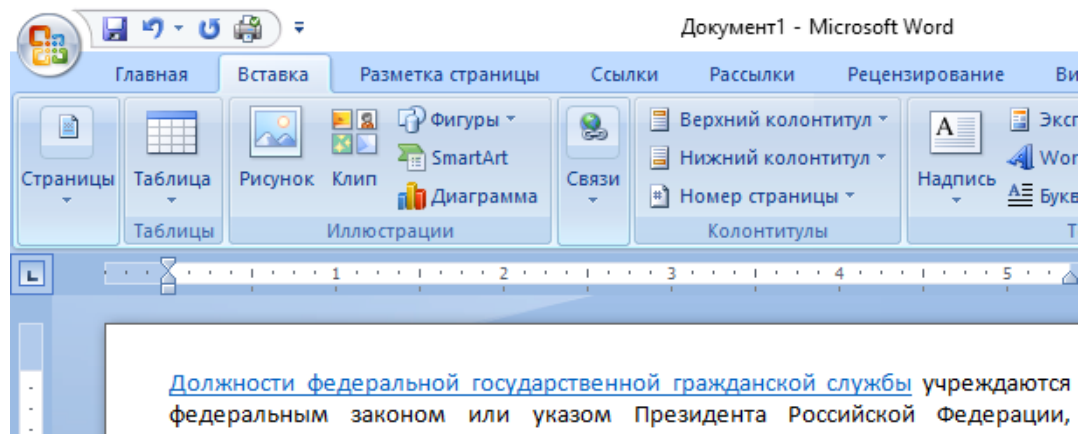
- а) 1;
- б) 2;
- в) 3;
- г) 4.

4. Что произойдет, если нажать указанную кнопку «Быстрая печать»?



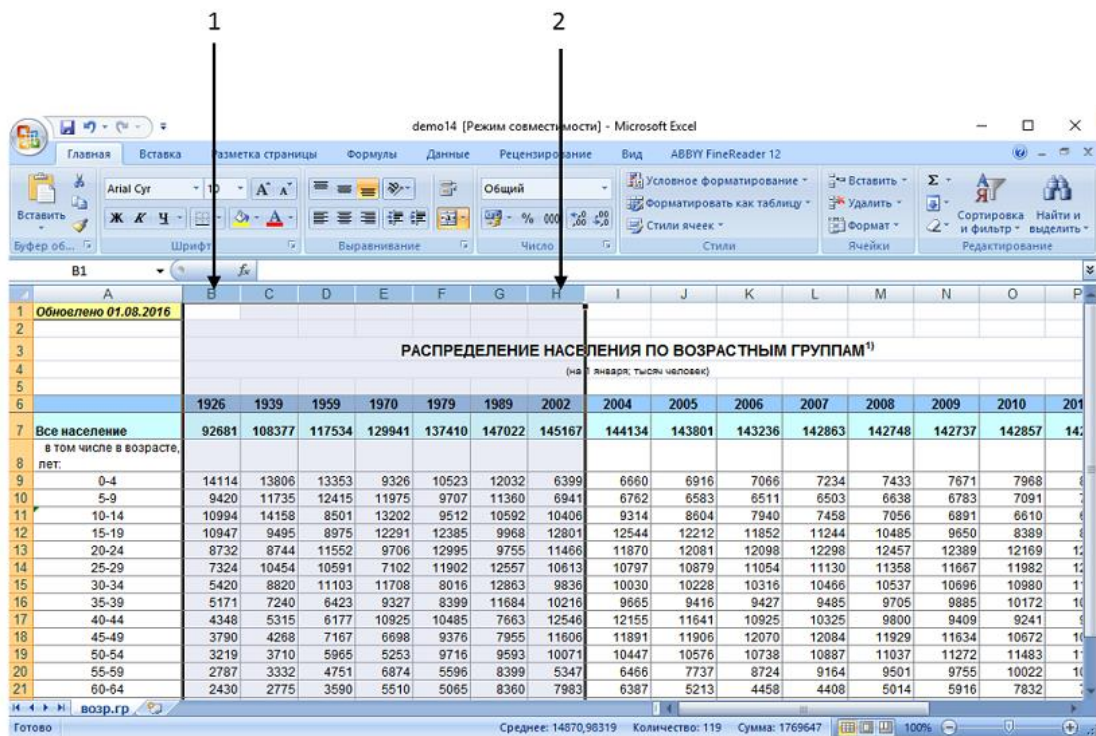
- а) распечатается текущая страница;
- б) весь документ распечатается в одном экземпляре;
- в) произойдет переход в режим «Предварительный просмотр»;
- г) появится диалоговое окно с настройками принтера.

5. В тексте есть ссылка на внешний источник. Что сделать, чтобы по ней перейти?



- а) щелкнуть на ссылке левой кнопкой мыши;
- б) нажать клавишу CTRL и щелкнуть на ссылке левой кнопкой мыши;
- в) нажать клавишу CTRL и щелкнуть на ссылке правой кнопкой мыши;
- г) нажать клавишу SHIFT и щелкнуть на ссылке правой кнопкой мыши;
- д) нажать клавишу SHIFT и щелкнуть на ссылке левой кнопкой мыши.

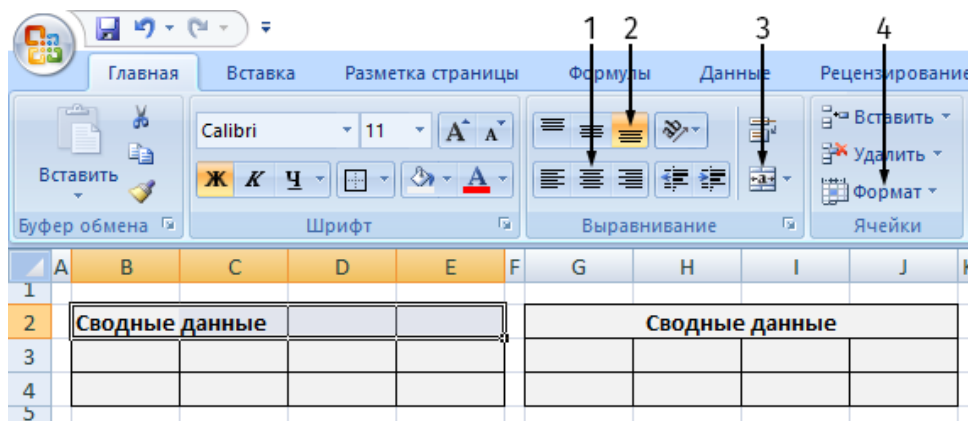
6. Вы хотите выделить диапазон столбцов В:Н для этого необходимо:



- а) удерживая клавишу Ctrl щелкнуть на заголовок столбца В (область 1), а затем щелкнуть на заголовок столбца Н (область 2);
- б) щелкнуть на заголовок столбца В (область 1), нажать на клавишу Ctrl и удерживая ее щелкнуть на заголовок столбца Н (область 2);
- в) щелкнуть на заголовок столбца В (область 1), нажать на клавишу Shift и удерживая ее щелкнуть на заголовок столбца Н (область 2);

г) удерживая клавишу Shift щелкнуть на заголовок столбца В (область 1) затем щелкнуть на заголовок столбца Н (область 2).

7. Вы хотите, чтобы надпись «Сводные данные» в левой таблице находилась по центру выделенной области, как в правой таблице. Какую кнопку следует нажать?



- а) 1;
- б) 2;
- в) 3;
- г) 4.

8. Определение какого понятия приведено ниже?

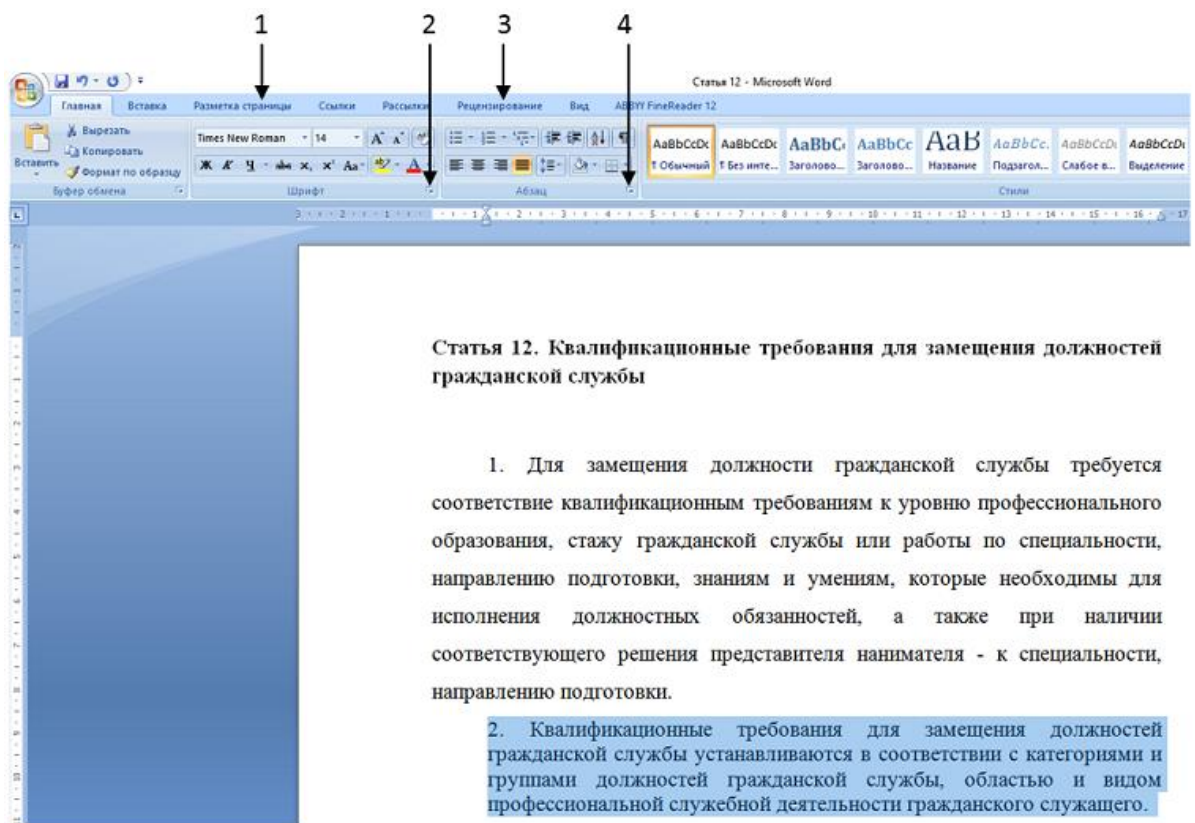
Информация, размещенная в сети «Интернет» в виде систематизированных данных, организованных в формате, обеспечивающем ее автоматическую обработку без предварительного изменения человеком, в целях неоднократного, свободного и бесплатного использования

- а) открытые данные;
- б) открытые государственные данные;
- в) паспорт открытых данных.

9. Какой тип файла является исходным для его перевода в формат CSV?

- а) Word;
- б) Excel;
- в) PowerPoint;
- г) Access.

10. Вы хотите, чтобы текст имел отступ первой строки каждого абзаца на 1,25 см. Какую кнопку необходимо щелкнуть, чтобы вызвать соответствующее диалоговое окно?



- а) 1;
- б) 2;
- в) 3;
- г) 4.

11. Какое приложение позволяет открывать файлы, обозначенные следующим значком?



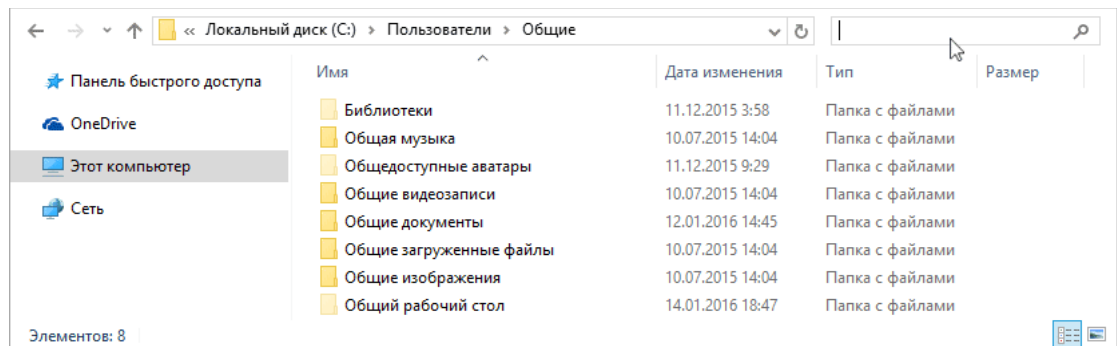
- а) Графический редактор Paint;
- б) Текстовый редактор Word;
- в) Программа для подготовки презентаций PowerPoint;
- г) Программа для работы с таблицами Excel;
- д) Браузер Explorer.

12. Показанное ниже окно является активным. Вы хотите выделить все файлы в этом окне. Каким сочетанием клавиш это можно сделать?

Имя	Дата изменения	Тип	Размер
Editions	30.10.2015 12:08	Папка с файлами	
en-US	30.10.2015 12:02	Папка с файлами	
Packages	14.01.2016 18:49	Папка с файлами	
ru-RU	14.01.2016 18:50	Папка с файлами	
Sessions	14.01.2016 18:52	Папка с файлами	
SQM	30.10.2015 9:31	Папка с файлами	
Version	30.10.2015 9:31	Папка с файлами	
CbsApi.dll	30.10.2015 9:28	Расширение при...	44 КБ
CbsMsg.dll	30.10.2015 9:28	Расширение при...	50 КБ
TrustedInstaller.exe	30.10.2015 9:28	Приложение	119 КБ
wrpintapi.dll	30.10.2015 10:17	Расширение при...	14 КБ

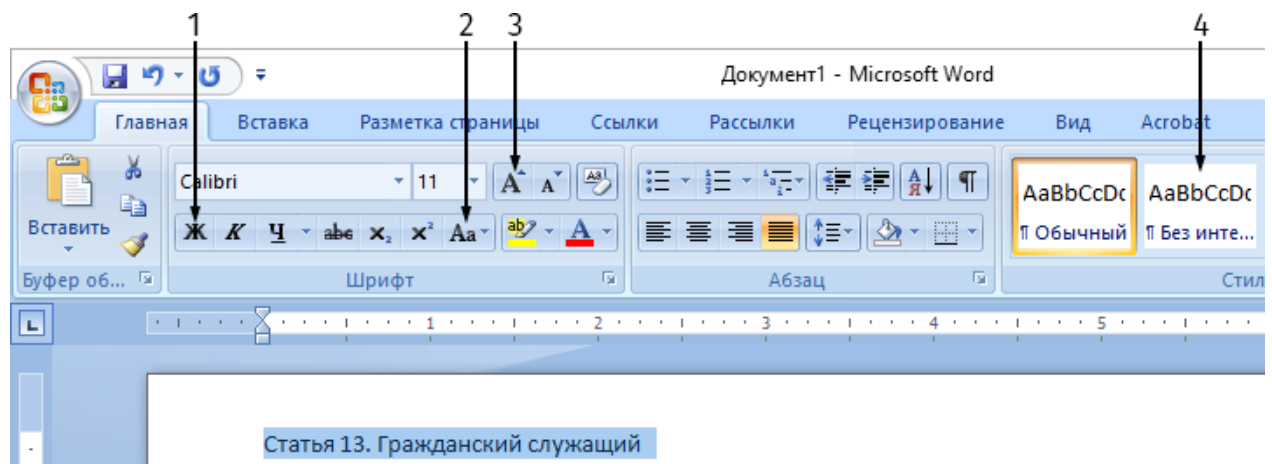
- а) Ctrl + A;
- б) Ctrl + V;
- в) Ctrl + Alt;
- г) Ctrl + Shift.

13. Что нужно ввести в указанное поле, чтобы в папке «Общие» найти все файлы формата MS Word (doc, docx)?



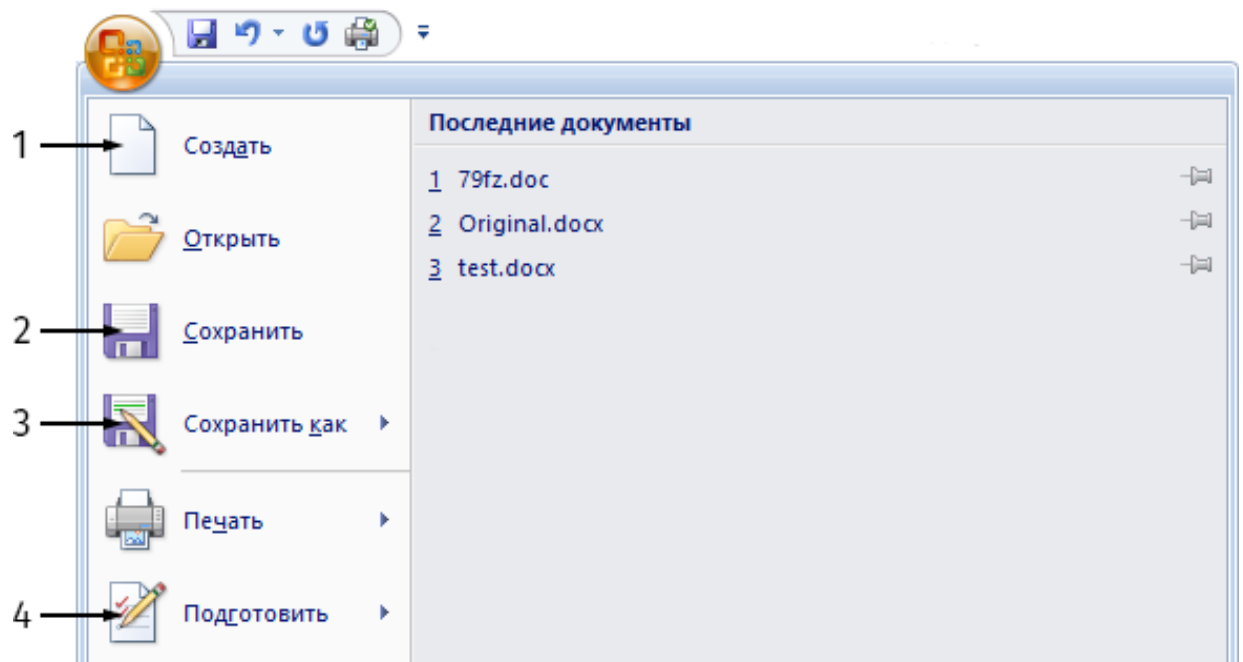
- а) *.doc*;
- б) doc, docx;
- в) MS WORD;
- г) *.doc/docx.

14. С помощью какой кнопки можно преобразовать выделенный текст в заглавные буквы?



- а) 1;
- б) 2;
- в) 3;
- г) 4.

15. Какой командой следует воспользоваться, чтобы создать копию документа под другим именем?



- а) 1;
- б) 2;
- в) 3;
- г) 4.

16. Вы хотите выделить несвязанные строки 10 и 20 для этого необходимо:

demo14 [Режим совместимости]

Главная Вставка Разметка страницы Формулы Данные Рецензирование

Вставить Буфер об... Шрифт Arial 9 Выравнивание Число

A20 fx 55-59

	A	B	C	D	E	F	G	H
1	Обновлено 01.08.2016							
2								
3								
4								
5								
6		1926	1939	1959	1970	1979	1989	2002
7	Все население	92681	108377	117534	129941	137410	147022	145167
8	в том числе в возрасте, лет:							
9	0-4	14114	13806	13353	9326	10523	12032	6399
10	5-9	9420	11735	12415	11975	9707	11360	6941
11	10-14	10994	14158	8501	13202	9512	10592	10406
12	15-19	10947	9495	8975	12291	12385	9968	12801
13	20-24	8732	8744	11552	9706	12995	9755	11466
14	25-29	7324	10454	10591	7102	11902	12557	10613
15	30-34	5420	8820	11103	11708	8016	12863	9836
16	35-39	5171	7240	6423	9327	8399	11684	10216
17	40-44	4348	5315	6177	10925	10485	7663	12546
18	45-49	3790	4268	7167	6698	9376	7955	11606
19	50-54	3219	3710	5965	5253	9716	9593	10071
20	55-59	2787	3332	4751	6874	5596	8399	5347
21	60-64	2430	2775	3590	5510	5065	8360	7983

возр.гр

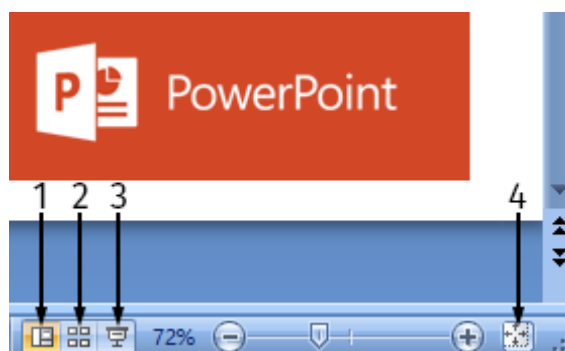
а) Щелкнуть на заголовок строки 10 (область 1), а затем щелкнуть на заголовок строки 20 (область 2);

б) Щелкнуть на заголовок строки 10 (область 1), нажать на клавишу Ctrl и удерживая ее щелкнуть на заголовок строки 20 (область 2);

в) Щелкнуть на заголовок строки 10 (область 1), нажать на клавишу Shift и удерживая ее щелкнуть на заголовок строки 20 (область 2);

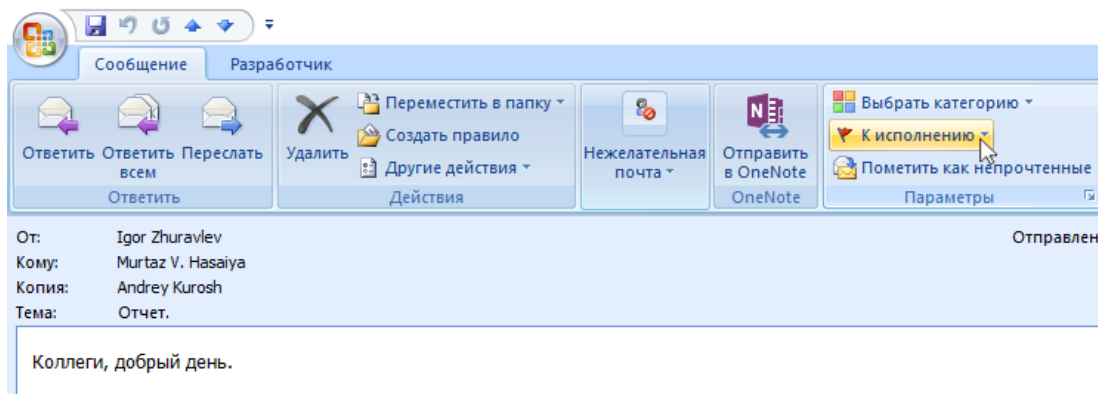
г) Удерживая клавишу Shift щелкнуть заголовок строки 10 (область 1), а затем щелкнуть на заголовок строки 20 (область 2).

17. Как перейти в режим демонстрации слайдов?



- а) 1;
- б) 2;
- в) 3;
- г) 4.

18. Для чего используется кнопка «К исполнению»?

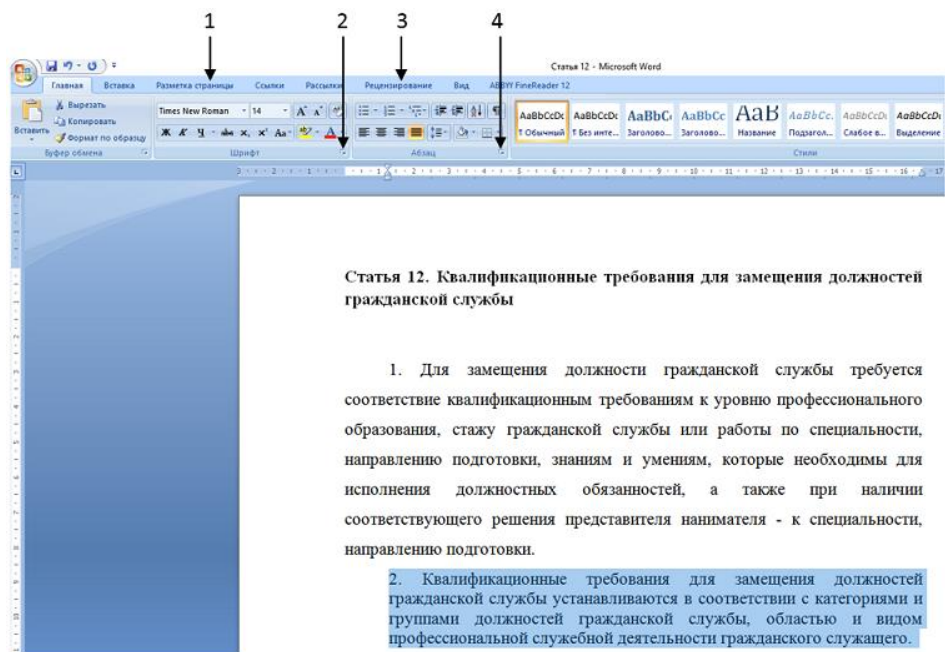


- а) Чтобы установить напоминание в календаре;
- б) Чтобы подготовить ответ от имени руководителя;
- в) Чтобы письмо всегда было помечено как непрочитанное;
- г) Чтобы переслать письмо подчиненному.

19. Какие из адресов не позволят перейти к поисковым системам в сети Интернет?

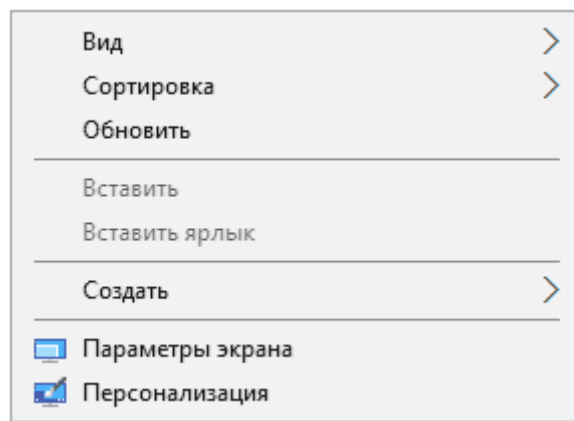
- а) www.yandex.ru;
- б) www.rostelecom.ru;
- в) www.ya.ru;
- г) www.google.com.

20. Вы хотите, чтобы междустрочный интервал 2 абзаца текста был аналогичным междустрочному интервалу 1 абзаца текста и составлял точно 22 пт. Какую кнопку необходимо нажать, чтобы вызвать соответствующее диалоговое окно?




- а) 1;
- б) 2;
- в) 3;
- г) 4.

21. Каким образом вызвать такое меню?



- а) щелчком правой кнопки мыши на «Рабочем столе»;
- б) щелчком левой кнопки мыши на «Рабочем столе»;
- в) сочетанием клавиш «Ctrl + Alt + Del»;
- г) клавишей «Windows».

22. Вы вставили в USB-порт съемный диск. На каком значке нужно щелкнуть мышкой, чтобы его увидеть?



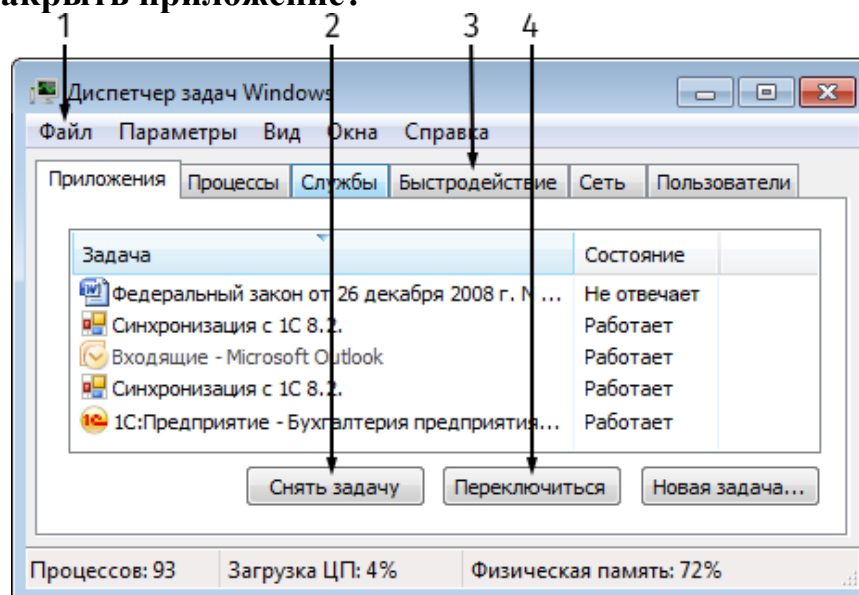
- а) 1;
- б) 2;
- в) 3;
- г) 4.

23. Что произойдет, если нажать кнопку «Тип»?

Имя	Дата изменения	Тип	Размер
Editions	30.10.2015 12:08	Папка с файлами	
en-US	30.10.2015 12:02	Папка с файлами	
Packages	14.01.2016 18:49	Папка с файлами	
ru-RU	14.01.2016 18:50	Папка с файлами	
Sessions	14.01.2016 18:52	Папка с файлами	
SQM	30.10.2015 9:31	Папка с файлами	
Version	30.10.2015 9:31	Папка с файлами	
CbsApi.dll	30.10.2015 9:28	Расширение при...	44 КБ
CbsMsg.dll	30.10.2015 9:28	Расширение при...	50 КБ
TrustedInstaller.exe	30.10.2015 9:28	Приложение	119 КБ
wrpintapi.dll	30.10.2015 10:17	Расширение при...	14 КБ

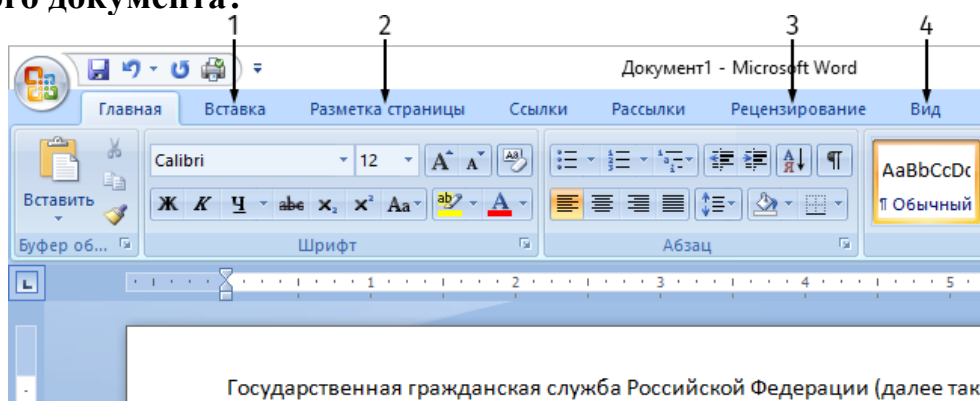
- а) файлы одного типа сгруппируются вместе;
- б) произойдет изменение типа выбранных файлов;
- в) столбец «Тип файла» будет удален;
- г) справа от столбца «Тип файла» добавится новый столбец.

24. Приложение MS Word не отвечает. Вы вызвали диспетчер задач и выделили в нем это приложение. Какую кнопку теперь нужно нажать, чтобы принудительно закрыть приложение?



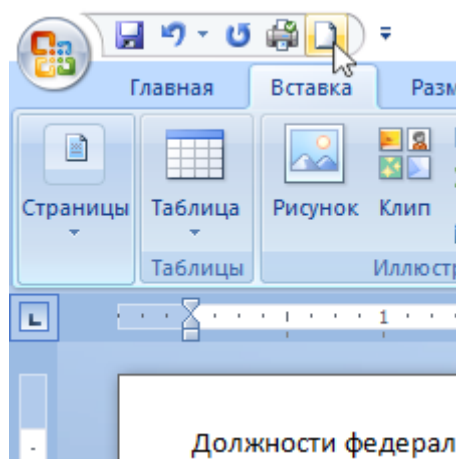
- а) 1;
- б) 2;
- в) 3;
- г) 4.

25. На какую вкладку нужно перейти, чтобы изменить поля редактируемого документа?



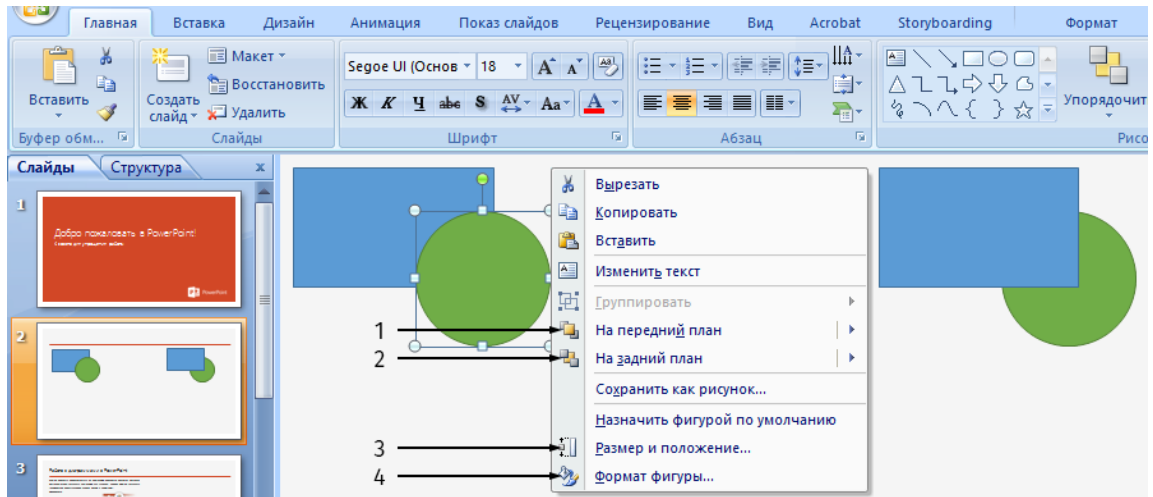
- а) 1;
- б) 2;
- в) 3;
- г) 4;

26. Что произойдет, если нажать на указанную кнопку?



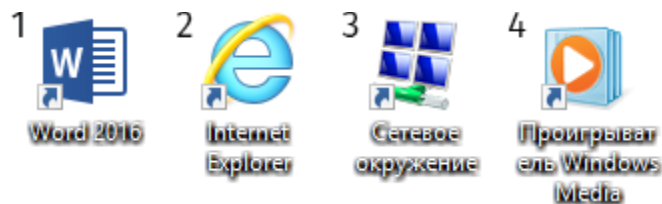
- а) будет создана пустая страница в данном документе;
- б) будет переход в режим «Предварительный просмотр»;
- в) будет создан новый документ Word;
- г) будет распечатана текущая страница.

27. Какой пункт меню выбрать, чтобы получить результат, как на рисунке справа?



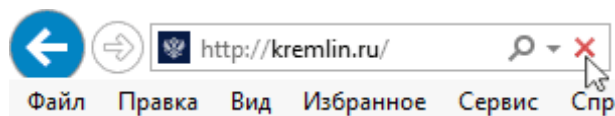
- а) 1;
- б) 2;
- в) 3;
- г) 4.

28. Каким ярлыком необходимо воспользоваться, чтобы запустить браузер для просмотра WEB-страниц?



- а) 1;
- б) 2;
- в) 3;
- г) 4.

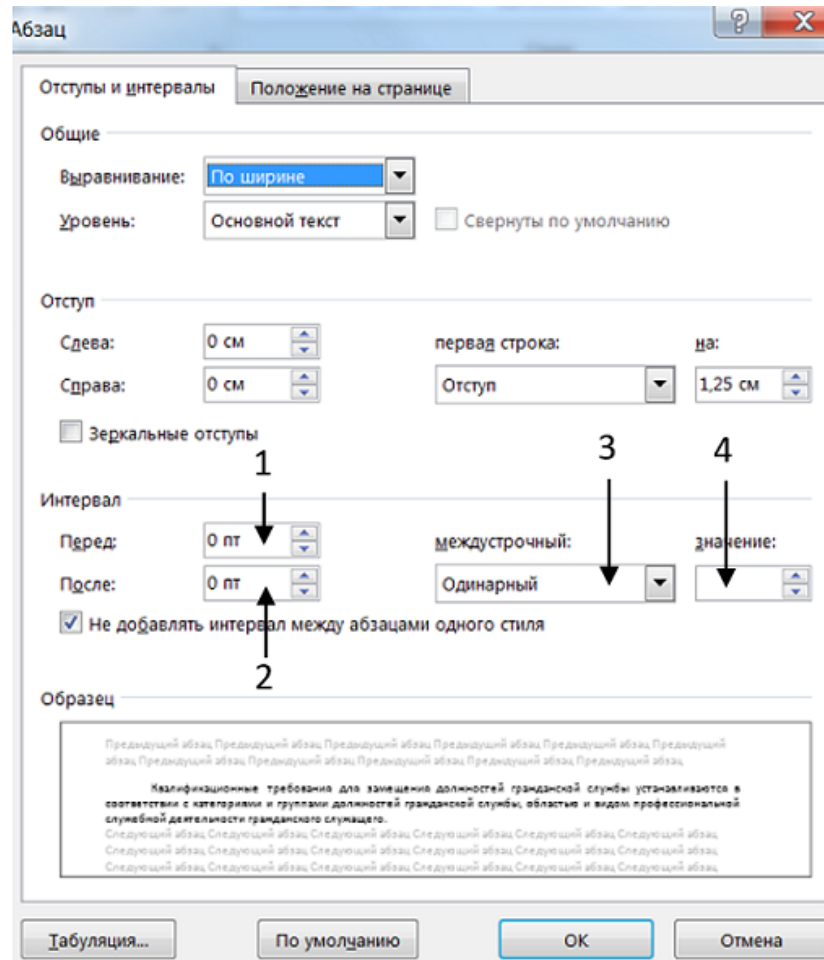
29. Что будет, если нажать на указанный значок?



- а) остановка загрузки страницы;
- б) закрытие браузера Internet Explorer;
- в) переход на предыдущую страницу;
- г) обновление страницы.

30. Вы хотите, чтобы междустрочный интервал 2 абзаца текста был аналогичным междустрочному интервалу 1 абзаца текста и составлял 22 пт. Какая последовательность действий в диалоговом окне позволит получить этот

результат?



а) ввести в поле 1 значение «12», затем ввести в поле 2 значение «12» и нажать на кнопку ОК;

б) нажать на поле 3 и выбрать команду Точно затем в поле 4 ввести значение 22 и нажать кнопку ОК;

в) ввести в поле 1 значение «22» и нажать кнопку ОК.